

# BURGEN-PFLASTER

Steinsystem mit naturnaher Optik,  
jeder Stein ein Unikat



... Akzente setzen mit MEUDT-Betonsteinpflaster!

# BURGEN-PFLASTER

Zeitlos schön und von höchster Wertigkeit und Funktionalität



BURGEN-PFLASTER gefällt durch seinen unverwechselbaren Charakter, hervorgerufen durch die unregelmäßig gebrochenen Ecken und Kanten, welche nach der Fertigung durch ein spezielles Bearbeitungsverfahren erzeugt werden. So wird jeder Stein zum Unikat.

Trotz der natursteinähnlichen Optik sind die einzelnen Steine in ihrer Formgebung maßhaltig und dadurch auch leicht zu verlegen. Akzente, ruhige Flächen und räumliche Abgrenzungen können unter Beibehaltung der optischen Steinmerkmale technisch einwandfrei umgesetzt werden.

BURGEN-PFLASTER ist ein seit vielen Jahren bewährtes Pflaster, das unabhängig von Architektur und Stilrichtung einen festen Platz im öffentlichen und privaten Gestaltungsbereich hat.

BURGEN-PFLASTER-KREISSYSTEM und Bischofsmütze komplettieren das Steinsystem und laden dazu ein, mit den vielen verfügbaren Farben und Verlegungsmöglichkeiten dem eigenen Wohnumfeld, Straßen oder Plätzen, ein unverwechselbares zeitloses Flair zu geben.

## Das passt gut zusammen

In gleicher Optik wie BURGEN-PFLASTER eignet sich die BURGEN-KLEINPALISADE ausgezeichnet als Randabschluss und seitliche Befestigung einer Pflasterfläche oder zum Bau kleiner Treppenanlagen.



# AUF STRASSEN, WEGE



# N UND PLÄTZEN



1 BURGEN-PFLASTER, Muschelkalk geflammt Nr. 1025


2 BURGEN-PFLASTER, anthrazit

3 BURGEN-PFLASTER, anthrazit-grau geflammt Nr. 1055

4 BURGEN-PFLASTER, Parkbucht anthrazit,  
Gehweg braun-anthrazit-gelb-geflammt Nr. 1020

5 BURGEN-PFLASTER, braun, anthrazit und ocker gemischt


6 BURGEN-PFLASTER, anthrazit,  
Parkflächen PRESTIGE-ÖKO, braun-anthrazit geflammt Nr. 1060



# BURGEN-PFLASTER

# RUND UM HAUS UND





4

- 1 BURGEN-PFLASTER, anthrazit-grau geflammt Nr. 1055
- 2 BURGEN-PFLASTER, braun-anthrazit-gelb geflammt Nr. 1020
- 3 BURGEN-PFLASTER, Muschelkalk geflammt Nr. 1025
- 4 BURGEN-PFLASTER, Muschelkalk geflammt Nr. 1025
- 5 BURGEN-PFLASTER, anthrazit-grau geflammt und braun-anthrazit geflammt Nr. 1055 und 1060 gemischt verlegt
- 6 BURGEN-PFLASTER, anthrazit



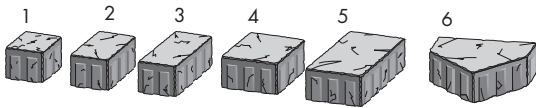
5



6

# TECHNIK BURGEN-PFLASTER

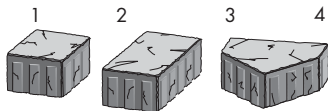
## BURGEN-PFLASTER



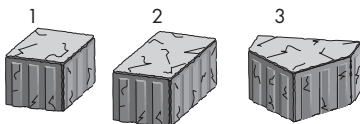
Ausführung: mit Abstandhaltern, gekollert, mit unregelmäßig gebrochenen Kanten

Steinformate einzeln lieferbar – Lieferung lose gekippt

Fugenbreite:	min. 4 mm	Steinstärke	Gewicht
Steinformate	ca. Stück/	cm:	ca. kg:
cm*:	m <sup>2</sup> :		
1 = 10 x 10	100	8	185
2 = 10 x 15	66	8	185
3 = 10 x 20	50	8	185
4 = 15 x 15	45	8	185
5 = 15 x 22,5	30	8	185
6 = Bischofsmütze	ca. 5 Stück lfd. M.	8	185



Fugenbreite:	min. 4 mm	Steinstärke	Gewicht
1 = 10 x 15	66	10	185
2 = 15 x 15	45	10	230
3 = 15 x 22,5	30	10	230
4 = Bischofsmütze	ca. 5 Stück lfd. M.	10	230



Fugenbreite:	min. 5 mm	Steinstärke	Gewicht
1 = 16 x 16	39	14	325
2 = 16 x 24	26	14	325
3 = Bischofsmütze	ca. 4,4 Stück lfd. M.	14	325

## BURGEN-KLEINPALISADE

### gekollerte Optik für Randeinfassungen

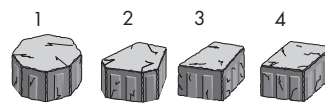
Ausführung: Rechteck-Palisade, gekollert mit unregelmäßig gebrochenen Kanten



Abmessungen	Gewicht
cm:	ca. kg/Stück:
8 x 15 x 30	9
10 x 15 x 30	11

Farben: grau, anthrazit, braun, braun-anthrazit geflammt Nr. 1060 braun-anthrazit-gelb geflammt Nr. 1020

## BURGEN-PFLASTER Kreissteine



Ausführung: mit Abstandhaltern, gekollert, mit unregelmäßig gebrochenen Kanten

Steinstärke: 8 und 10 cm

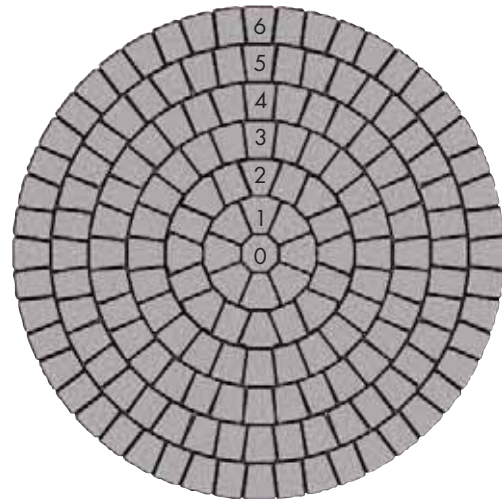
Liefereinheit: 6 Steinlagen ergeben einen kompletten Kreis mit Ø 195 cm.

Eine Lage enthält:  
 1 = 1 Zentrumstein,  
 2 = 3 kleine Keilsteine,  
 3 = 16 große Keilsteine,  
 4 = 12 Steine 11,25 x 15 cm.  
 Eine Lage = 0,55 m<sup>2</sup>




Abgabe nur in kompletten Lagen

## BURGEN-PFLASTER Kreisverlegung



Ring	Ø in cm	Steinbedarf
0	15	1 Zentrumstein
1	45	8 kleine Keilsteine
2	75	8 kleine Keilsteine + 8 Stück ¾ - Steine
3	1,05	24 große Keilsteine
4	1,35	24 große Keilsteine + 8 Stück ¾ - Steine
5	1,65	24 große Keilsteine + 16 Stück ¾ - Steine
6	1,95	24 große Keilsteine + 24 Stück ¾ - Steine
7	2,25	ca. 60 Steine 10 x 15 x 8/10 cm

Ab dem 7. Ring können Pflastersteine 10 x 15 cm verwendet werden um größere Kreisdurchmesser zu verlegen. Zur Optimierung des Fugenbildes bei den Ringen 7 bis 9 ist es sinnvoll, ergänzend weitere 3 Lagen Kreissteine bereit zu halten.



Um produktionsbedingte Farbunterschiede auszugleichen oder bei geflammten Farben ein ausgewogenes Flächenbild zu erhalten, ist es zwingend notwendig, Steine aus mehreren Paketen wechselweise zu verlegen.

## Allgemeine Hinweise für die Pflasterverlegung:

### \* die angegebenen Maße sind Rastermaße.

Vor dem Einbau der Randbefestigung ist unbedingt zu empfehlen, einzelne Reihen Pflastersteine mit dem vorgeschriebenen Fugenabstand auszulegen, um den genauen Abstand der Einfassung zu ermitteln. So kann in vielen Fällen spätere Schneidarbeit vermieden werden. Bitte beachten – die Fuge ist Bestandteil einer Pflasterfläche. Die Angaben zum Bedarf pro m<sup>2</sup> verlegter Fläche schließen die Fugen mit ein.

## Farbmuster BURGEN-PFLASTER



grau



anthrazit



rot



braun



Muschelkalk geflammt Nr. 1025



anthrazit-grau geflammt Nr. 1055



sandgelb geflammt Nr. 1035



braun-anthrazit geflammt Nr. 1060



anthrazit-grau geflammt Nr. 1055  
und braun-anthrazit geflammt  
Nr. 1060 gemischt verlegt




braun-anthrazit-gelb-geflammt  
Nr. 1020




ocker Nr. 1021

Die dargestellten Farben sind Ausschnitte aus Musterflächen. Besonders bei geflammten Farben können sich produktionsbedingt andere Nuancierungen ergeben. Auch witterungs-, aufnahme- und druckbedingt sind Farbabweichungen möglich.


## BURGEN-PFLASTER Beispielhafte Verlegevarianten




Muster 5 – Fischgräterverband:  
15 x 22,5 cm = 30 St./m<sup>2</sup>



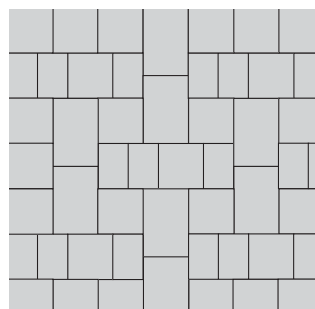
Muster 6 – Fischgräterverband:  
15 x 22,5 cm = 30 St./m<sup>2</sup>  
+ Diagonalstein 5 St./lfd. M.




Muster 7 – H-Verband:  
15 x 22,5 cm = 22,6 St./m<sup>2</sup>  
15 x 15 cm = 11,3 St./m<sup>2</sup>




Muster 9 – Reihenverband:  
15 x 15 cm = 45 St./m<sup>2</sup>  
15 x 22,5 cm = 3,3 St./lfd. M.  
für Randabschluss einseitig,




Muster 11 – wilder Verband:  
15 x 22,5 cm = 11,1 St./m<sup>2</sup>  
15 x 15 cm = 16,7 St./m<sup>2</sup>  
10 x 15 cm = 16,7 St./m<sup>2</sup>



Muster 12 – Wechselverband:  
15 x 15 cm = 19 St./m<sup>2</sup>  
10 x 15 cm = 38 St./m<sup>2</sup>



Muster 13 – Reihenverband:  
15 x 22,5 cm = 30 St./m<sup>2</sup>  
15 x 15 cm = 3,3 St./lfd.M.  
für Randabschluss einseitig



Muster 14 – Reihenverband:  
15 x 22,5 cm = 18 St./m<sup>2</sup>  
15 x 15 cm = 18 St./m<sup>2</sup>



# MEUDT

... Qualität, mit Sicherheit!

Alle unsere Produkte werden mit großer Sorgfalt und unter Verwendung erstklassiger Zuschlagstoffe auf modernen Fertigungsanlagen hergestellt. Neben den einschlägigen europäischen Normen, Regelwerken und Richtlinien haben wir mit **MEUDT eFT** eine **eigene zusätzliche Qualitätsstufe eingerichtet**, die über die Normen hinausgeht.

**MEUDT eFT** bedeutet einen sehr hohen Frost-Tausalz widerstand, der nur mit hochwertigen Zuschlagstoffen, ohne Beimischung von Füllstoffen wie Flugasche oder sonstigen Zementaustauschstoffen und durch einen hohen Zementgehalt erreicht wird.

Durch den Güteschutz werden unsere Produkte ständig fremdüberwacht, dies wird mit entsprechenden Zertifikaten dokumentiert.

Die CE- bzw. Produktkennzeichnung wird nach gesetzlicher Vorschrift (Bauproduktengesetz) auf dem Paket oder dem Lieferschein angebracht. Dies bedeutet, dass die Produkte im Europäischen Wirtschaftsraum frei gehandelt werden dürfen und nach den hierauf anzuwendenden Normen und Regelwerken hergestellt wurden.

Unser Unternehmen ist nach DIN EN ISO 9001 zertifiziert.



Qualitätsstandard Meudt eFT  
Kernbetonzementgehalt > 280 kg/m<sup>3</sup>  
Vorsatzementgehalt > 400 kg/m<sup>3</sup>  
Druckfestigkeit (nur Pflaster) > 60 N/mm<sup>2</sup>  
Abwitterung nach CDF < 500 g/m<sup>2</sup>



Unser komplettes Programm finden Sie im Internet:  
**[www.meudt-betonsteinwerk.de](http://www.meudt-betonsteinwerk.de)**

Hermann Meudt  
Betonsteinwerk GmbH  
Frankfurter Straße 38  
56414 Wallmerod/Ww.  
Telefon: 06435 / 5092-0  
Fax: 06435 / 5092-25  
E-Mail: [info@meudt-betonsteinwerk.de](mailto:info@meudt-betonsteinwerk.de)

Technische Änderungen, aufnahme- und druckbedingte  
Farbabweichungen vorbehalten.  
3.000/12/2010

Ihr Fachhändler:

Besuchen Sie unsere ständig, auch an Sonn- und Feiertagen, geöffnete *Musterausstellung*. Beratend stehen wir Ihnen gerne von Montag bis Freitag, während der Geschäftszeiten, zur Verfügung.

